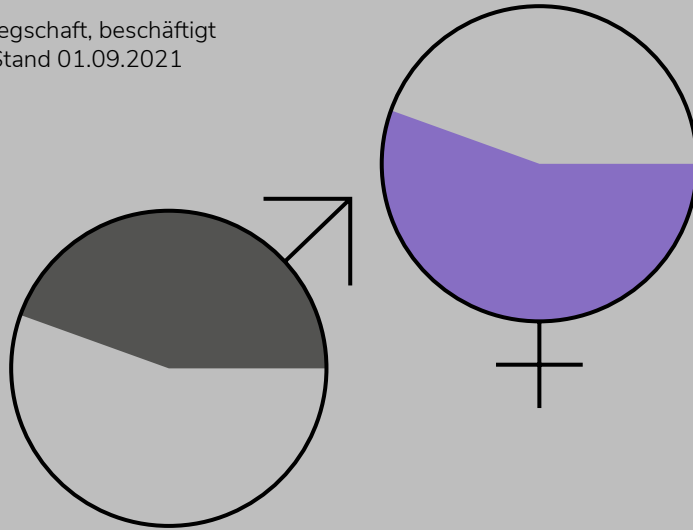


GENDER EQUALITY in der OÖ Landes-Kultur GmbH

Geschlechterquote innerhalb der OÖ Landes-Kultur GmbH

Gemessen an der allgemeinen Belegschaft, beschäftigt die OÖ Landes-Kultur GmbH mit Stand 01.09.2021 105 Männer und **131 Frauen**.

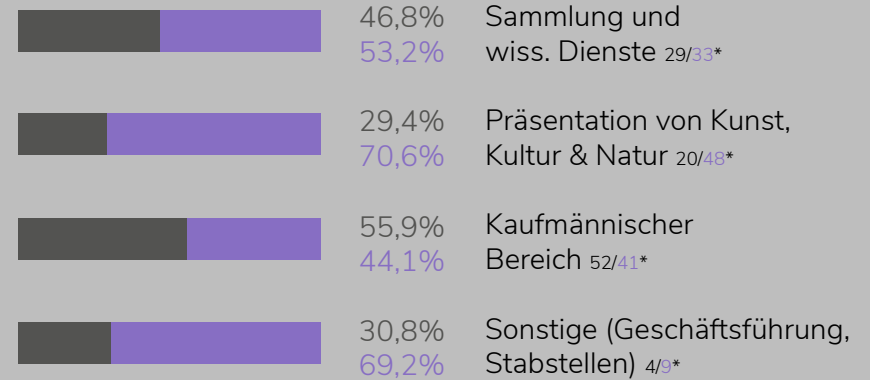
55,5%
44,5%



Geschlechterquote insgesamt
(% aller Mitarbeiter:innen)

GESCHLECHTERQUOTE IN DEN ABTEILUNGEN

Gemessen an der Mitarbeiter:innenanzahl pro Abteilung, wurden folgende Geschlechterquoten für die verschiedenen Bereiche der OÖ Landes-Kultur GmbH errechnet:



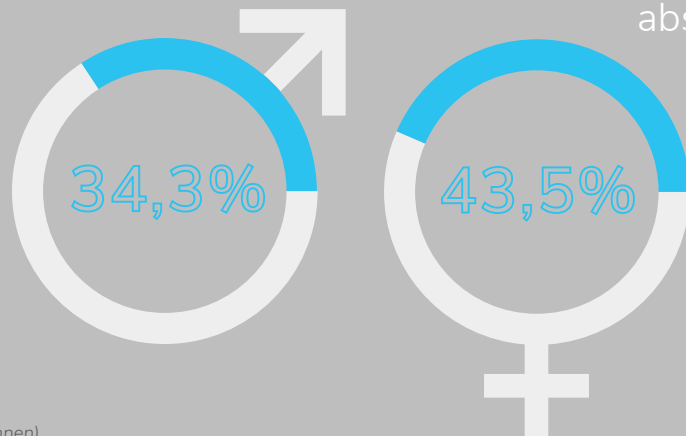
*Anzahl Männer/Frauen

Geschlechterquote nach Bildungsgrad

Innerhalb der OÖ Landes-Kultur GmbH sind **34,3%** aller Mitarbeiter, sowie **43,5%** aller Mitarbeiterinnen Akademiker:innen.

absolute Anzahl aller Akademiker:

36



absolute Anzahl aller Akademikerinnen:

57

Akademikerquote
(% aller weiblichen/männlichen Mitarbeiter:innen)

Geschlechterquote unter Führungskräften

Die Führungspositionen innerhalb der OÖ Landes-Kultur GmbH sind auf sämtlichen Leveln **gleichermaßen** an Frauen und Männer vergeben.

Führungskräfte Level 1

1 Mann | 1 Frau

Führungskräfte Level 2

6 Männer | 6 Frauen

GENDER EQUALITY in der OÖ Landes-Kultur GmbH

Gender-Equality unter den Künstler:innen der OÖ Landes-Kultur GmbH


Die OÖ Landes-Kultur GmbH fördert in ihren Ausstellungen Künstler:innen aller Geschlechter. Dabei überwogen im Jahr 2020 **weibliche Künstlerinnen** knapp mit einem Anteil von **54,7%**. Im Jahr 2021 hingegen, war der Anteil an männlichen Künstlern mit 56,3% etwas höher. Die Zahl der **diversen Künstler:innen** blieb im Jahresvergleich konstant.

110 Männer | **135 Frauen** | 2 divers
44,5% | **54,7%** | 0,8%



2020

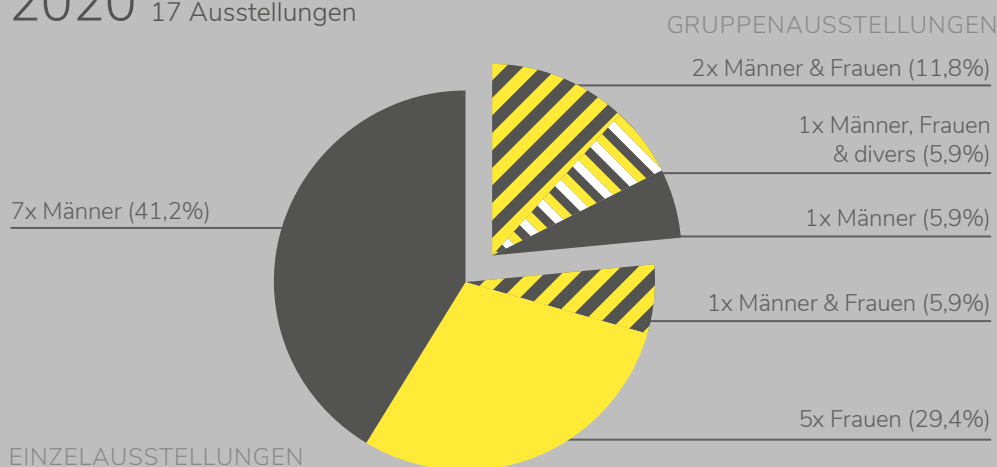
85 Männer | **64 Frauen** | 2 divers
56,3% | **42,4%** | 1,3%



2021

Im Jahr 2020 sowie 2021 wurden sowohl männliche als auch weibliche Künstler:innen in nahezu alle Gruppenausstellungen miteinbezogen. Zusätzlich ermöglichte die OÖ Landes-Kultur GmbH 2020 **7 Einzelausstellungen männlicher**, sowie **5 Einzelausstellungen weiblicher** Künstler:innen. Im Jahr 2021 wurden Einzelausstellungen in selben Maße für weibliche und männliche Künstler:innen organisiert.

2020 17 Ausstellungen



2021 17 Ausstellungen

